
		亜鉛めっき 軽量リップ溝形鋼 (C形鋼) SGH400 Z12											結束数
t × A × B × C	単重	3m	4m	5m	6m	7m	8m	9m	10m	11m	12m		
1.6×40×20×10	1.14				○							100	
1.6×60×30×10	1.65		○		○		○					70	
2.3	2.27		○		○		○					70	
1.6×65×30×10	1.71		○	○	○							50	
2.3	2.37	○	○	○	○							50	
1.6×75×45×15	2.35		○		○		○		○			40	
2.3	3.28		○		○	○	○	○	○			40	
2.3×90×45×15	3.55		○	○	○							30	
1.6×100×50×20	2.92		○		○		○		○			30	
2.3	4.10		○		○	○	○	○	○			30	
3.2	5.54				○		○		○			30	
2.3×125×50×20	4.56						○					20	
3.2	6.17						○		○			20	
3.2×150×50×20	6.81						○					20	

		亜鉛めっき 軽量山形鋼 SGH400 Z12											結束数
t × A × B	単重	3m	4m	5m	6m	7m	8m	9m	10m	11m	12m		
3.2×25×25	1.13				○							100	
3.2×30×30	1.39				○							100	
3.2×30×30	1.40				○							100	
3.2×40×40	1.89				○							100	
3.2×50×50	2.40				○							100	
3.2×50×50	2.42				○							100	

		亜鉛めっき 軽量溝形鋼 SGH400 Z12											結束数
t × H × A	単重	3m	4m	5m	6m	7m	8m	9m	10m	11m	12m		
1.6×40×20	0.952				○							100	
1.6×40×20	0.967		○									100	
2.3×40×20	1.32				○							100	
1.6×60×30	1.46				○							70	
2.3	2.05				○							70	
2.3×100×50	3.51				○							30	
3.2	4.79				○							30	





		高耐食めっき 軽量リップ溝形鋼 (C形鋼) KMAG-H400-K27											KOBEMAG® コーベマク	結束数
t × A × B × C	単重	3m	4m	5m	6m	7m	8m	9m	10m	11m	12m			
1.6×40×20×10	1.16		○									100		
1.6×60×30×10	1.68				○							70		
2.3	2.30		○		○		○					70		
2.3×75×45×15	3.32		○		○		○					40		
2.3×100×50×20	4.15		○		○		○					30		
3.2	5.58				○		○					30		
2.3×125×50×20	4.61						○					20		

		高耐食めっき 角パイプ KMAG-H400-K27											KOBEMAG® コーベマク	結束数
t × A × B	単重	3m	4m	5m	6m	7m	8m	9m	10m	11m	12m			
2.3×100×100	6.95					○			○		○	25		
3.2	9.52					○	○		○		○20	25 ※		
4.5	13.1				○25		○25		○20			左記		
2.3×125×125	8.75								○			16		
3.2	12.0						○		○		○	16		

赤字サイズ: JIS G3350

※ 12mのみ20

		亜鉛めっき デッキプレート V50型 Z12											結束数
t × 幅 × 高さ	kg/m	kg/m ²	4m	5m	6m	7m	8m	9m	10m	11m	12m		
ALB12 1.2×614×50	8.37	13.6			○	○	○	○	○			30	
ALB16 1.6×614×50	11.0	17.9			○	○	○	○	○			30	

		亜鉛めっき キーストンプレート KP-1 Z12											結束数
t × 幅 × 高さ	kg/m	kg/m ²	4m	5m	6m	7m	8m	9m	10m	11m	12m		
AKD 08 0.8×650×25	5.89	9.06			○							40	
AKD 12 1.2×650×25	8.63	13.3			○	○	○	○	○			40	

品種	電気亜鉛めっき鋼板			溶融亜鉛めっき鋼板				高耐食めっき鋼板		酸洗	冷延
	SECC SEHC			SGCC SGHC				KMAGCC KMAGHC	SGMH400		
メーカー	JFE	神鋼	JFE	JFE	神鋼	神鋼	神鋼	神鋼			
製品名	JFEエクセル ジंक	コーベジंक	JFEエクセル ジंक	JFEガルバ ジंकアロイ	ガルバエース アロイ	ガルバエース	亜鉛鉄板	KOBEMAG® コーベマダ G1			
目付	10/10	3/3	20/20	90/90	90/90	90/90		90/90	K27		
0.4× 914×1829	○						○	○ Z18			
1219×2438											
0.5× 914×1829	○						○	○ Z18			
1219×2438	○						○	○ Z18			
0.6× 914×1829	○		○				○	○ Z22			
1219×2438	○						○	○ Z22			
0.7× 914×1829	○										
0.8× 914×1829	○	○	○	○	○	○	○	○ Z22			○
1219×2438	○	○		○	○	○	○	○ Z22	○		○
1000×2000	○										
1524×3048	○										
1.0× 914×1829	○	○	○	○			○	○ Z22			○
1219×2438	○	○		○	○	○	○	○ Z22	○		○
1000×2000	○										
1524×3048	○										
1.2× 914×1829	○	○	○	○			○	○ Z27			○
1219×2438	○	○		○	○	○	○	○ Z27	○		○
1000×2000	○										
1524×3048	○							○ Z27			
1.6× 914×1829	○	○	○	○	○	○	○	○ Z27	○		○
914×2134	○			○							
1219×2134	○	○		○	○						
1219×2438	○	○	○	○	○	○	○	○ Z27	○	○	○
1219×3048	○	○		○	○				○		
1000×2000	○										
1524×3048	○	○		○	○			○ Z27			○
1829×3048				○							
2.0× 914×1829	○	○	○				○	○ Z27			○
1219×2438	○	○	○	○			○	○ Z27	○		○
2.3× 914×1829	○	○	○	○			○	○ Z27			○
1219×2134	○			○	○						
1219×2438	○	○		○	○	○	○	○ Z27	○	○	○
1219×3048	○	○		○	○						
1524×3048	○	○			○			○ Z27			○
2.6× 914×1829	○										
1219×2438	○										
2.9× 914×1829	○										
1219×2438	○										
3.2× 914×1829	○	○				○	○	○ Z27			○
1219×2438	○	○				○	○	○ Z27	○	○	○
1524×3048		○									○
4.0× 914×1829											○
1219×2438											○
4.5× 914×1829											○
1219×2438					○※1			○※2 Z27		○ K35	○
5.0× 914×1829											○
1219×2438											○
6.0× 914×1829								○※2 Z27			○
1219×2438											○



※バラ対応可

※1 ペンタイトN (日鉄)

※2 クロメート

高耐食めっき鋼板 KOBEMAG®を使用